

WYBORY DO RADY GMINY/MIEJSKIEJ w gminie do 20 tys. mieszkańców *						
Okręg wyborczy nr	*	4	Liczba mandatów	*	3	Załącznik nr do protokołu z wyborów do Rady Gminy Dąbrowa

ZESTAWIENIE

wyników głosowania w okręgu wyborczym nr 4 utworzonym dla wyboru Rady Gminy Dąbrowa

sporządzone dnia 13 listopada 2006 r. przez Gminną Komisję Wyborczą w Dąbrowie.

Komisja stwierdza, że otrzymała protokoły głosowania od 2 obwodowych komisji wyborczych właściwych do przeprowadzenia głosowania w okręgu i na podstawie tych protokołów ustaliła następujące wyniki głosowania w okręgu:

1.	Liczba wyborców uprawnionych do głosowania (umieszczonych w spisie w chwili zakończenia głosowania) - RAZEM	*	*	*	7	5	5
1a.	w tym umieszczonych w części A spisu wyborców	*	*	*	7	5	5
1b.	w tym umieszczonych w części B spisu wyborców	*	*	*	*	*	0

Uwaga! Suma liczb z pkt. 1a. i 1b. musi być równa liczbie z pkt. 1.

2.	Liczba wyborców, którym wydano karty do głosowania (liczba podpisów w spisie wyborców) - RAZEM	*	*	*	3	5	7
2a.	w tym w części A spisu wyborców	*	*	*	3	5	7
2b.	w tym w części B spisu wyborców	*	*	*	*	*	0

Uwaga! Suma liczb z pkt. 2a. i 2b. musi być równa liczbie z pkt. 2.

3.	Liczba oddanych kart do głosowania (liczba kart wyjętych z urny)	*	*	*	3	5	7
4.	Liczba kart nieważnych	*	*	*	*	*	0
5.	Liczba kart ważnych	*	*	*	3	5	7

Uwaga! Suma liczb z pkt. 4. i 5. musi być równa liczbie z pkt. 3.

6.	Liczba głosów nieważnych	*	*	*	*	*	6
6a.	w tym z powodu postawienia znaku „X” obok większej liczby nazwisk kandydatów niż liczba mandatów w okręgu	*	*	*	*	*	4
6b.	w tym z powodu niepostawienia znaku „X” obok nazwiska żadnego kandydata	*	*	*	*	*	2
6c.	w tym z powodu postawienia znaku „X” wyłącznie obok nazwiska skreślonego kandydata (art. 113 ust. 2)	*	*	*	*	*	0
6d.	w tym z powodu postawienia znaku „X” wyłącznie obok nazwiska kandydata z unieważnionej listy kandydatów (art. 113 ust. 3)	*	*	*	*	*	0

Uwaga! Suma liczb z pkt. 6a. – 6d. musi być równa liczbie z pkt. 6. **

7.	Liczba głosów ważnych	*	*	*	3	5	1
----	-----------------------	---	---	---	---	---	---

Uwaga! Suma liczb z pkt. 6. i 7. musi być równa liczbie z pkt. 5.

*) niepotrzebne skreślić

***) jeżeli nie wystąpiła inna przyczyna nieważności głosu niż wymieniona w pkt 6a-6d.

Symbol kontrolny systemu informatycznego: 3f41-a1a2-8ca1-9dda-6fbf-be39-90f8-703e

Miejsce na parafowanie strony przez członków Komisji

1. [podpis] 3 [podpis] 5 [podpis] 7. [podpis]
2. [podpis] [podpis] 6 [podpis]

8. Na poszczególnych kandydatów z list kandydatów oddano następującą liczbę głosów ważnych:

Lista nr 1 — KOMITET WYBORCZY PSL

L. p.	Nazwisko i imiona kandydata	Liczba głosów ważnych					
1.	KULPIŃSKI Antoni Bogusław	*	*	*	*	5	2
2.	GÓRNY Antoni Stanisław	*	*	*	*	7	2
3.	KASZOWSKI Kazimierz	*	*	*	*	6	7

Uwaga! Liczba głosów otrzymanych przez któregośkolwiek kandydata nie może być większa od liczby głosów ważnych w pkt. 7.

Lista nr 4 — KW PRAWO I SPRAWIEDLIWOŚĆ

L. p.	Nazwisko i imiona kandydata	Liczba głosów ważnych					
1.	GÓRSKA Edyta Dorota	*	*	*	*	1	5
2.	OSTROWSKI Jacek Tadeusz	*	*	*	*	6	3

Uwaga! Liczba głosów otrzymanych przez któregośkolwiek kandydata nie może być większa od liczby głosów ważnych w pkt. 7.

Lista nr 13 — KWW WSPÓLNOTA 2006

L. p.	Nazwisko i imiona kandydata	Liczba głosów ważnych					
1.	FIUTA Sławomir Tomasz	*	*	*	*	6	0
2.	ŁUCZKIEWICZ Magdalena Maria	*	*	*	*	2	1

Uwaga! Liczba głosów otrzymanych przez któregośkolwiek kandydata nie może być większa od liczby głosów ważnych w pkt. 7.

Lista nr 15 — KWW "PIAST"

L. p.	Nazwisko i imiona kandydata	Liczba głosów ważnych					
1.	ŚWIDER Jarosław Jan	*	*	*	*	4	2
2.	SZYMKUS Artur	*	*	*	*	2	2

Uwaga! Liczba głosów otrzymanych przez któregośkolwiek kandydata nie może być większa od liczby głosów ważnych w pkt. 7.

Lista nr 18 — KWW PRZYMIERZE WSI

L. p.	Nazwisko i imiona kandydata	Liczba głosów ważnych					
1.	BANASIAK Jan	*	*	*	1	2	2
2.	OWCZARZAK Jacek Piotr	*	*	*	*	8	6
3.	RUTOWSKI Michał	*	*	*	*	8	9

Uwaga! Liczba głosów otrzymanych przez któregośkolwiek kandydata nie może być większa od liczby głosów ważnych w pkt. 7.

Symbol kontrolny systemu informatycznego: 3f41-a1a2-8ca1-9dda-6fbf-be39-90f8-703e

Miejsce na parafowanie strony przez członków Komisji



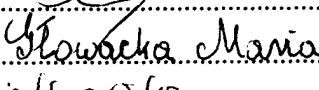
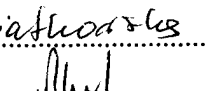
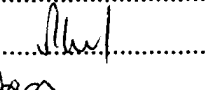

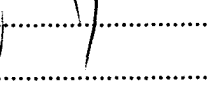
1. *[Signature]* 3. *[Signature]* 5. *[Signature]* 7. *[Signature]*
 2. *[Signature]* 4. *[Signature]* 6. *[Signature]*

Lista nr 20 — KWW LUDOWCY

L. p.	Nazwisko i imiona kandydata	Liczba głosów ważnych					
		*	*	*	*	4	3
1.	GAIK Agnieszka Mariola						

Uwaga! Liczba głosów otrzymanych przez któregośkolwiek kandydata nie może być większa od liczby głosów ważnych w pkt. 7.

Przy sporządzeniu zestawienia obecni byli:


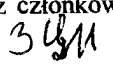


- 1) Chyliński Skrzysław przewodniczący  (nazwisko i imię - imiona, funkcja w Komisji) (podpis)
- 2) Zonczka Barbara 2-cy przewodniczący 
- 3) Głowska Maria członek 
- 4) Kiatkowska Karina członek 
- 5) Marciniak Gabriela członek 
- 6) Zaborek Małgorzata członek 
- 7) Berczńska Małgorzata członek 
- 8)
- 9)





Zestawienie niniejsze wykonano na drzewcu
 ze wszystkich budynków Urzędu Gminy « Olszanie »
 w dniu 13 listopada 2006 roku o godzinie 9⁰⁰

Symbol kontrolny systemu informatycznego: 3f41-a1a2-8ca1-9dda-6fbf-be39-90f8-703e

Miejsce na parafowanie strony przez członków Komisji

1  3  5  7 

2  4  6 